

DOMINO®

Nowoczesna dachówka płaska



DOMINO® – rewolucyjne połączenie formy



Design dachówek DOMINO® charakteryzuje się rezygnacją z jakichkolwiek zbędnych środków stylistycznych. Jednocześnie dachówka odznacza się optymalną funkcjonalnością i ekonomicznością – co powinni docenić zarówno dekarze, jak i inwestorzy.

DOMINO® jest przykładem przewagi markowej jakości. Uformowane schodkowo zakładki chronią niezawodnie przed wnikaniem wody i zanieczyszczeń. Szczegółowe badania laboratoryjne wykazały, że dachówka DOMINO® odznacza się ponadprzeciętnymi parametrami jeśli chodzi o zapobieganie wnikaniu wody opadowej pod pokrycie przy niesprzyjających warunkach pogodowych.

Dachówka na miarę naszych czasów – dla wszystkich, którzy ponad wszystko cenią nowoczesną funkcjonalność i minimalizm.

Bezdotykowa technologia wypału



Najwyższą możliwą jakość gwarantują najlepsze surowce, nowoczesna technologia bezdotykowego wypału w poziomych kasetach oraz stała optymalizacja procesu produkcyjnego.



y i funkcjonalności



„NUANCE“ – Kolekcja angobowana



„FINESSE“ – Kolekcja glazurowana



DOMINO® – połączenie niezwykłych za




NOWOCZESNA FORMA

Czysta linia i zdecydowana redukcja formy do najistotniejszych elementów pozwala na stylową i niezależną elegancję oraz niepowtarzalny wygląd dachu. Format 257 x 436 mm zapewnia świetny stosunek ceny do wydajności. Zużycie dachówek ok. 12,7 szt./m² to gwarancja najlepszej ekonomiczności.




DOSKONAŁY SUROWIEC

Dachówka DOMINO® wraz z oryginalnymi akcesoriami produkowana jest z najczystszej gliny z najlepszych złóż. Jej staranny przerób i najwyższej jakości wpał wszystkich dodatków ceramicznych sprawiają, że cały system dachowy posiada jednolitą barwę oraz najwyższą jakość.



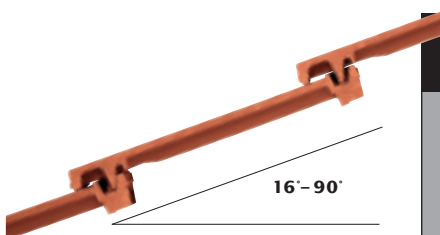
AKSAMITNA POWIERZCHNIA

Znakomite surowce i nowe technologie warunkują uzyskanie wyjątkowo gładkiej, aksamitnej powierzchni dachówki. Wszystkie angoby i glazury CREATON oferowane są w najwyższym standardzie jakościowym. Jedwabisty połysk oraz gładka powierzchnia sprawiają, że dachówka DOMINO® w każdej wersji kolorystycznej odznacza się charakterem i stylem.



BEZDOTYKOWY WYPAŁ

Najlepsze surowce oraz nowoczesna technologia bezdotykowego wpału dachówek DOMINO® w poziomych H-kasetach gwarantują najwyższą jakość produktu.



KĄT NACHYLENIA POŁACI OD 10°

Dzięki unikatowym zamkom, wyśmienitemu systemowi odprowadzania wody i wyjątkowej wartości c_w dachówkę DOMINO® można układać na dachach o nachyleniu od 25° bez dodatkowych zabezpieczeń.

let z nowoczesną formą

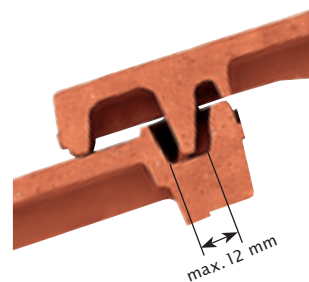
UNIKATOWE ZAMKI

Dachówka DOMINO® posiada specjalny zamek górny, który zapewnia optymalny przepływ powietrza pod przykryciem, bezpieczne odprowadzanie wody oraz wyjątkową szczelność. Boczny zamek posiada wyjątkowo uwydatnione zagłębienie, które zapewnia również przy silnym wietrze optymalne odprowadzanie wody. Schodkowe przekrycie niezawodnie chroni przed wnikaniem wody i zanieczyszczeń.



TOLERANCJA NA ZAMKACH

Możliwość przesuwu ok. 12 mm w zakresie łączenia dachówek zapewnia dużą elastyczność, a tym samym ułatwia ich montaż na połaci.



SPODNIE ŻEBRA WZMACNIAJĄCE

Biegące wzdłuż dachówki DOMINO® wzmocniające żebra w formie klinów poprawiają wytrzymałość i odprowadzają ewentualne skropliny, które mogą pojawić się na spodniej stronie.



ZWIĘKSZONA STABILNOŚĆ

Dwa stabilne zaczepy na spodniej stronie dachówki DOMINO® gwarantują niezawodną statykę i odpowiednią wentylację łączenia. Przygotowany w dachówce otwór montażowy dodatkowo ułatwia szybkie i niezawodne przymocowanie dachówki.



EKOLOGICZNA TECHNOLOGIA

Cztery żywioły – ziemia, woda, powietrze i ogień – to jedyne elementy składowe szlachetnej dachówki ceramicznej. Zastosowanie najnowocześniejszej technologii oraz dążenie do zachowania równowagi w środowisku naturalnym gwarantuje, że dachówka DOMINO® jest produktem o możliwie najmniejszym negatywnym oddziaływaniu na środowisko.



Oryginalne akcesoria dachowe gwarancją

Oryginalne akcesoria dachowe CREATON to gwarancja szczelności i pięknego wyglądu dachu

W ofercie oryginalnych akcesoriów dachowych CREATON znajduje się wszystko, co jest potrzebne, aby dach był nie tylko piękny, ale też szczelny i bezpieczny. Poniższe zestawienie na przykładzie dachówki HARMONIE prezentuje asortyment dla wszystkich modeli w ofercie CREATON.

Akcesoria z aluminium: stopnie i zestawy śniegowe

				
Aluminiowa dachówka podstawowa	Hak do bala drewnianego	Drabinka śniegowa	Ława kominarska długa	Stopień kominarski

Ceramiczne zakończenie kalenicy






				
Zakończenie kalenicy	FIRSTFIX*	Cyrkulacja powietrza	Dachówka kalenicowa wentylacyjna	Systemowa zaślepka gąsiora

Folie dachowe

				
Folie dachowe	Taśma samoprzylepna dwustronna NKS	Specjalna masa klejąca SKL	Taśma uszczelniająca gwoździe NDS	Masa uszczelniająca gwoździe NDM



szczelności i pięknego wyglądu dachu

					
Dachówka połaciowa	Dachówka połówkowa	Dachówka wentylacyjna	Dachówka kalenicowa wentylacyjna	Kalenicowa wentylacyjna połówkowa	
					
Dachówka kalenicowa wentylacyjna boczna lewa/prawa	Dachówka boczna lewa/prawa	Dachówka dwufalowa lewa	Dachówka pulpitowa	Dachówka pulpitowa boczna lewa/prawa	
					
Ceramiczny kominik odpowietrzający instalację sanitarną „SIGNUM” Ø 100	Ceramiczny kominik odpowietrzający instalację sanitarną „SIGNUM” Ø 125	Dachówka przelotowa ceramiczna do kominów gazowych Ø 110/125	Dachówka antenowa Ø 60 z gumową nasadką	Dachówka przelotowa do systemu baterii solarnych Ø 70	
					
Gąsior początkowy PD	Gąsior PD	Ceramiczna zaślepka systemowa początkowa/końcowa	Ceramiczna zaślepka gąsiora początkowa/końcowa	Trójnik (łącznik gąsiorów)	
	   				
Uchwyt do systemu baterii solarnych ocynk	Aluminiowa dachówka podstawowa	Drabinka śniegowa	Ława kominarska krótka/długa	Stopień kominarski	Wyłaz dachowy 45 x 55 cm



Takie powinno być wykończenie

Dachówka kalenicowa wentylacyjna oraz system mocowania gąsiorów „FIRSTFIX®” – innowacyjny duet na doskonałą kalenicę.




Trwałość i estetyka to dwie najważniejsze cechy idealnego pokrycia dachowego

Prawdziwy dach CREATON to dach w pełni ceramiczny, który jest gwarancją nie tylko trwałości, ale również ponadprzeciętnej estetyki. Spoilery dachówek kalenicowych tworzą przyjemną dla oka poziomą linię zwieńczającą połąć dachu biegnącą równoległe do linii gąsiorów. Stosowanie wyłącznie ceramicznych elementów poprawia znacząco optykę kalenicę podnosząc wartość estetyczną i materialną dachu. Stosowanie alternatywnych rozwiązań jak taśmy z tworzyw sztucznych nie gwarantuje trwałości i powoduje konieczność ponoszenia niemałych kosztów napraw i remontów w przyszłości.

„FIRSTFIX®”

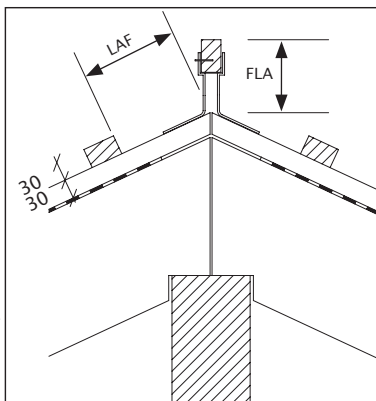


Duże bezpieczeństwo bez konieczności stosowania łąty kalenicowej. Szybki i łatwy montaż gąsiorów.



Pewne i bezpieczne systemowe rozwiązanie mocowania gąsiorów, bez stosowania łąty kalenicowej

Użycie dachówek kalenicowych zapewnia optymalną wentylację połączenia i dzięki konstrukcji spoileru znacząco redukuje siłę wiatru w obrębie kalenicę podczas wichury. Obok tradycyjnej metody montażu gąsiorów na łącie kalenicowej możliwy jest tańszy i szybszy sposób mocowania gąsiorów przy użyciu specjalnych klamer ze stali szlachetnej w systemie „FIRSTFIX®” – bez łąty kalenicowej i niezbędnych w tym przypadku wsporników.



LAF = odległość pierwszej górnej łąty od linii szczytu kalenicę (w mm)

FLA = odległość łąty kalenicowej od linii szczytu kalenicę (w mm)

DN	15°	20°	25°	30°	35°	40°	45°	50°	55°
LAF	95	90	85	85	85	85	85	85	85
FLA	85	80	70	60	50	40	30	25	15

Łaty o wymiarach 30/50, Gąsior typ PD (zapotrzebowanie: 2,5 szt./mb)

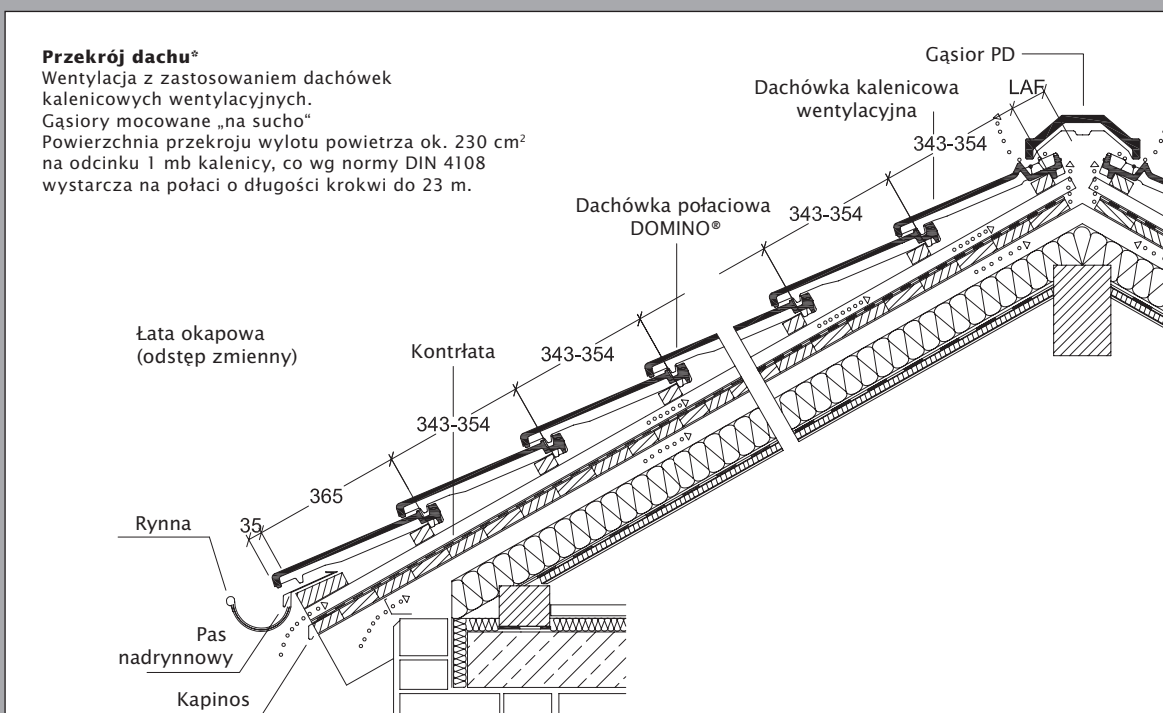
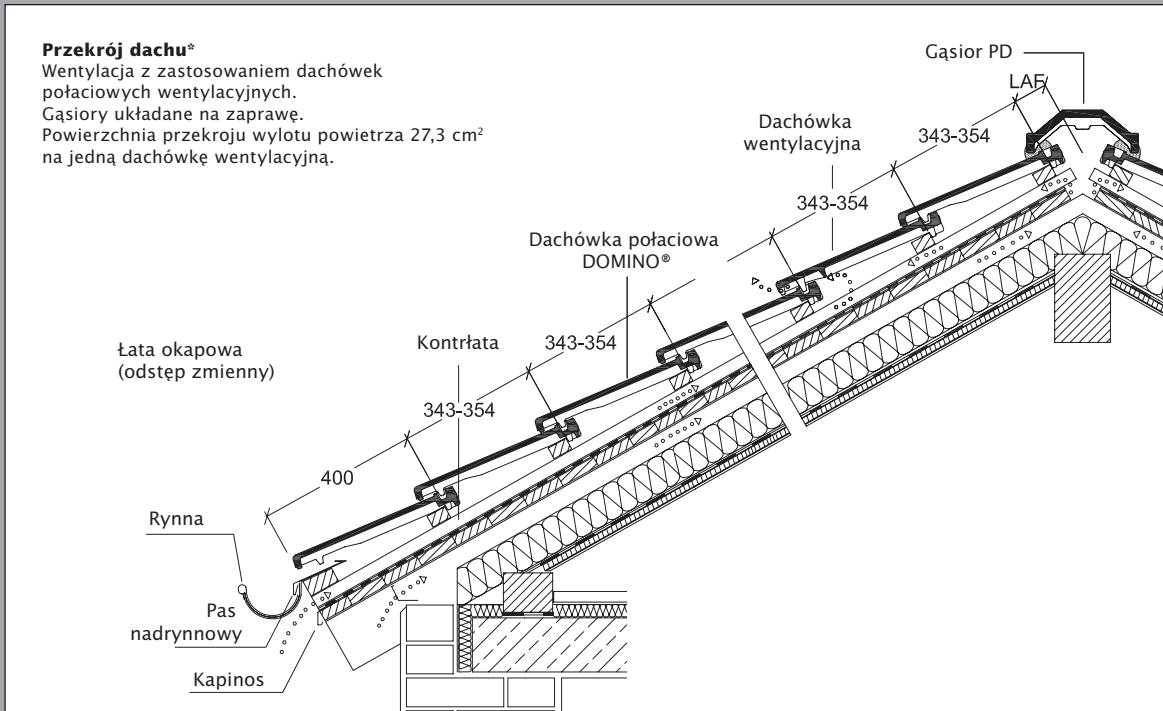
Mocowanie gąsiorów na łącie

Poniższa tabela podaje prawidłowe odległości górnej łąty oraz łąty kalenicowej od linii szczytu kalenicę w zależności od kąta nachylenia połączenia. Wartości LAF/FLA powinny być zawsze mierzone na kontrłatach. Zakłada się stosowanie dachówek kalenicowych wentylacyjnych oraz użycie łąt/kontrłat o przekroju 30/50 mm, ewentualnie 40/60. W przypadku stosowania łąt o innych wymiarach prosimy o wyznaczenie odpowiednich wartości indywidualnie lub o kontakt z doradcą CREATON.

DN	15°	20°	25°	30°	35°	40°	45°	50°	55°
LAF	95	90	80	80	80	80	75	70	70
FLA	95	90	80	70	60	50	40	35	25

Łaty o wymiarach 40/60, Gąsior typ PD (zapotrzebowanie: 2,5 szt./mb)

każdej kalenicy: bezpieczne, estetyczne i niedrogie



* Przedstawiony rysunek obrazuje jedynie przykładową konstrukcję. Zawsze należy przestrzegać obowiązujących wytycznych i norm, w razie wątpliwości należy dokonać konsultacji ze specjalistą.

CREATON – w dążeniu do perfekcyjnego

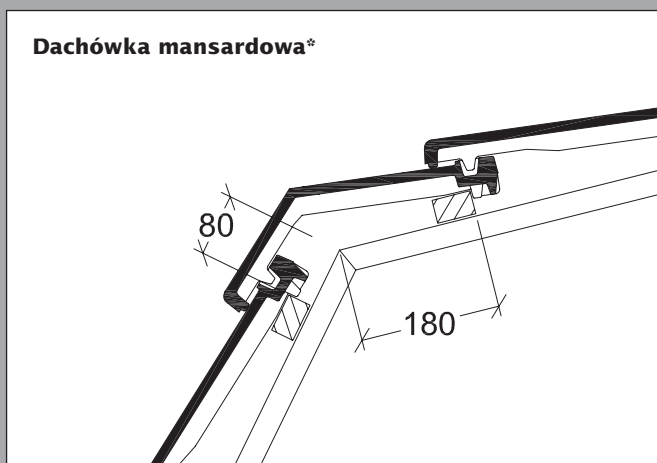
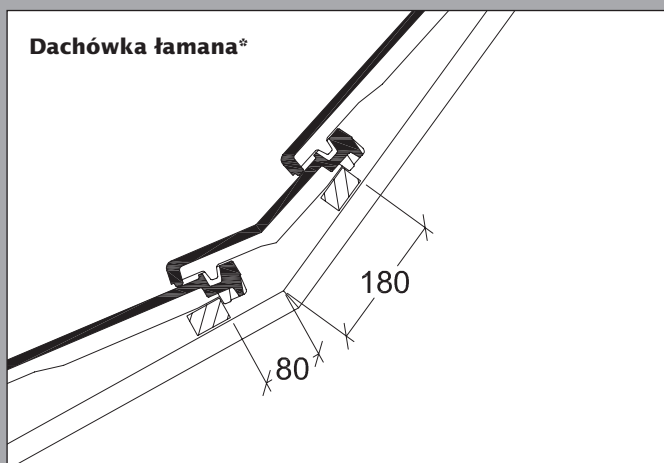
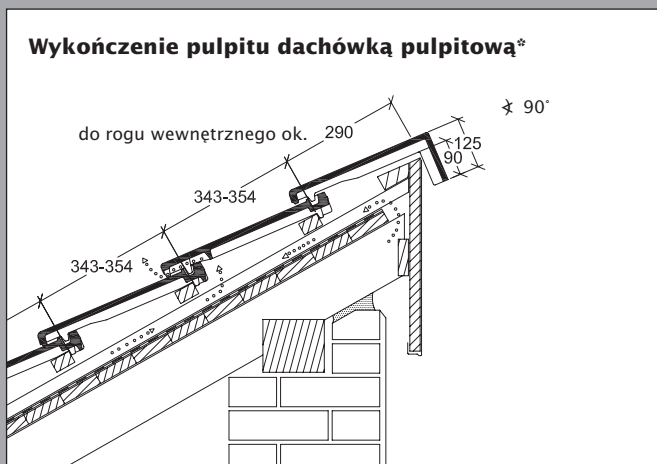
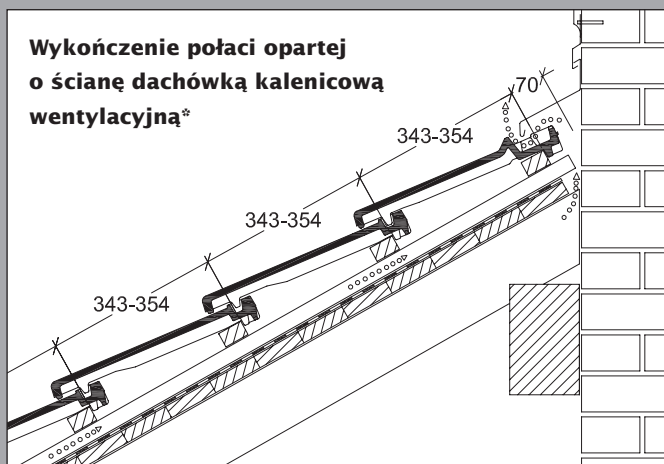
Dane techniczne:		
Wymiary:	ok. 257 x 436 mm	
Szerokość krycia:	min.	ok. 224 mm
	średnia	ok. 225 mm
	maks.	ok. 226 mm
Rozstaw łąt:	min.	ok. 343 mm
	średnia	ok. 348 mm
	maks.	ok. 354 mm
Zużycie:	min.	ok. 12,4 szt./m ²
	średnia	ok. 12,7 szt./m ²
	maks.	ok. 13,1 szt./m ²
Masa jednostkowa:	ok. 4,2 kg	
Pakiet: 4 szt.	Paleta: 240 szt.	

W przypadku stosowania rozstawu łąt zbliżonego do podanych wartości minimalnych/maksymalnych prosimy o zaznaczenie tego faktu przy zamówieniu.

Ekstremalne testy potwierdziły ponadprzeciętną szczelność dachówki DOMINO® w zakresie zapobiegania wnikaniu wody opadowej pod pokrycie przy niesprzyjających warunkach pogodowych. Dzięki perfekcyjnej konstrukcji zamków gwarantujemy bezpieczeństwo i szczelność pokrycia przy zastosowaniu następujących dodatkowych zabezpieczeń:

- przy 18° z folią wstępnego krycia CREATON „UNO”,
- przy 16° z folią wstępnego krycia klejoną lub zgrzewaną CREATON „DUO”,
- przy 14° z folią wstępnego krycia CREATON „TRIO”,
- przy 10° z folią wstępnego krycia CREATON „QUATTRO”.

W przypadku pytań dotyczących prawidłowego zabezpieczenia konstrukcji dachu prosimy o kontakt z naszym doradcą.

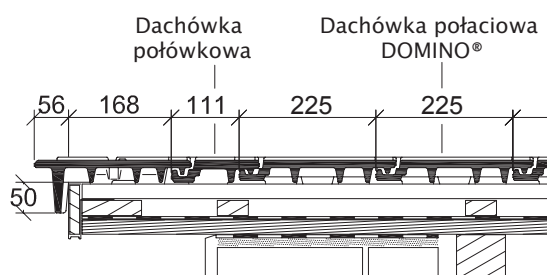


* Przedstawiony rysunek obrazuje jedynie przykładową konstrukcję. Zawsze należy przestrzegać obowiązujących wytycznych i norm, w razie wątpliwości należy dokonać konsultacji ze specjalistą.

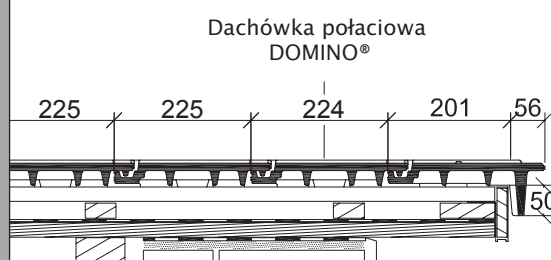
montażu



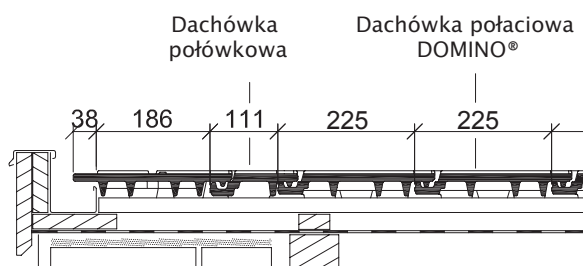
Wykończenie dachówką boczną lewą z deską szczytową*



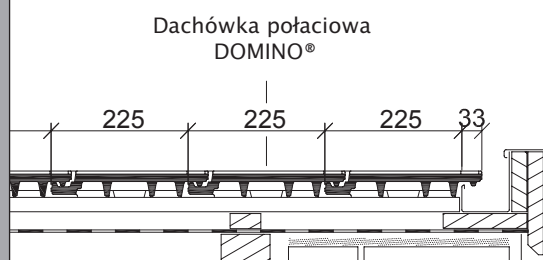
Wykończenie dachówką boczną prawą z deską szczytową*



Wykończenie strony lewej dachówką dwufalową z obróbką dekarską*





Wykończenie strony prawej dachówką połaciową z obróbką blacharską*



* Przedstawiony rysunek obrazuje jedynie przykładową konstrukcję. Zawsze należy przestrzegać obowiązujących wytycznych i norm, w razie wątpliwości należy dokonać konsultacji ze specjalistą.



CREATON – ekspert w dziedzinie ceramicznych pokryć dachowych



© Copyright by CREATON Polska sp. z o.o. Wszelkie zmiany techniczne zastrzeżone. Firma nie ponosi odpowiedzialności za błędy w druku oraz za odchylenia w odcieniach kolorów, spowodowanych zastosowaniem określonych technik drukarskich. MDC009.2017-01

Poznaj zachwycającą ofertę produktów CREATON z niespotykanym bogactwem form i barw, które fascynują i inspirują.
Więcej informacji na www.creaton.pl

CREATON Polska sp. z o.o.

ul. Wspólna 6
32-300 Olkusz
Tel.: +48 32 624 95 42-48
Fax: +48 32 624 95 40
dachy@creaton.pl
www.creaton.pl